

KEGIATAN TIK TK B 6-9 April 2021


TEMA : PERANGKAT KOMPUTER (MOUSE) & APLIKASI PAINT

(MENGAMBAR BENTUK DENGAN CARA KLIK DAN DRAG MENGGUNAKAN MOUSE)

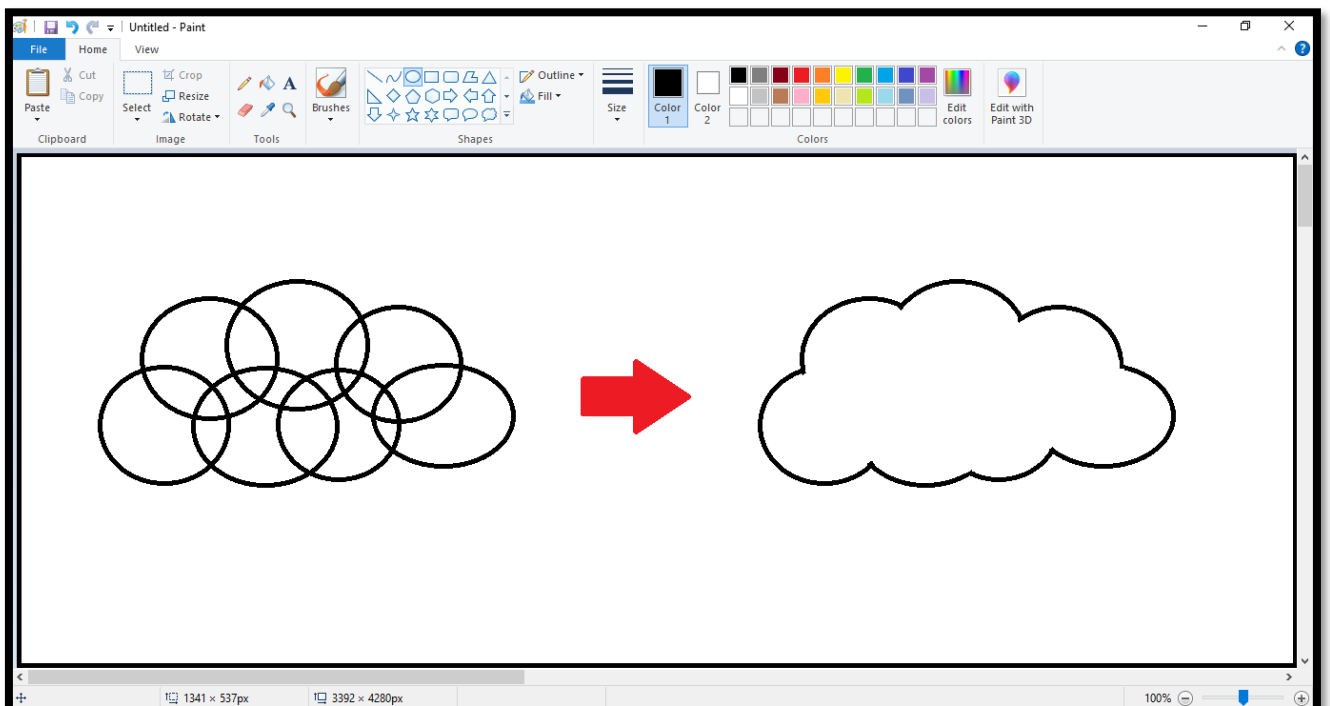
Tujuan : Anak dapat menggunakan perangkat keras mouse untuk mengklik dan mendrag dengan baik dan benar.

Kegiatan : Bermain games menggambar di paint dengan cara mengklik dan mendrag menggunakan mouse

1. Mama/Papa bisa buka aplikasi paint di laptop/komputer dan anak bisa langsung menggambar di paint dengan cara klik dan drag menggunakan mouse.
2. Anak menggambar bentuk kereta sesuai dengan contoh di bawah ini, dan boleh diwarnai bebas tidak perlu sama.



3. Anak menggambar bentuk awan dengan cara yang sudah diajarkan, dari bentuk lingkaran kemudian dihapus bagian tengahnya.



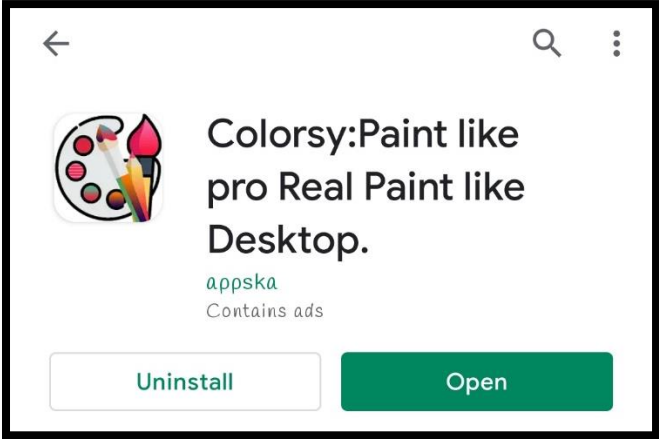
4. Berikut cara untuk menggambar di paint dengan cara klik dan drag menggunakan mouse

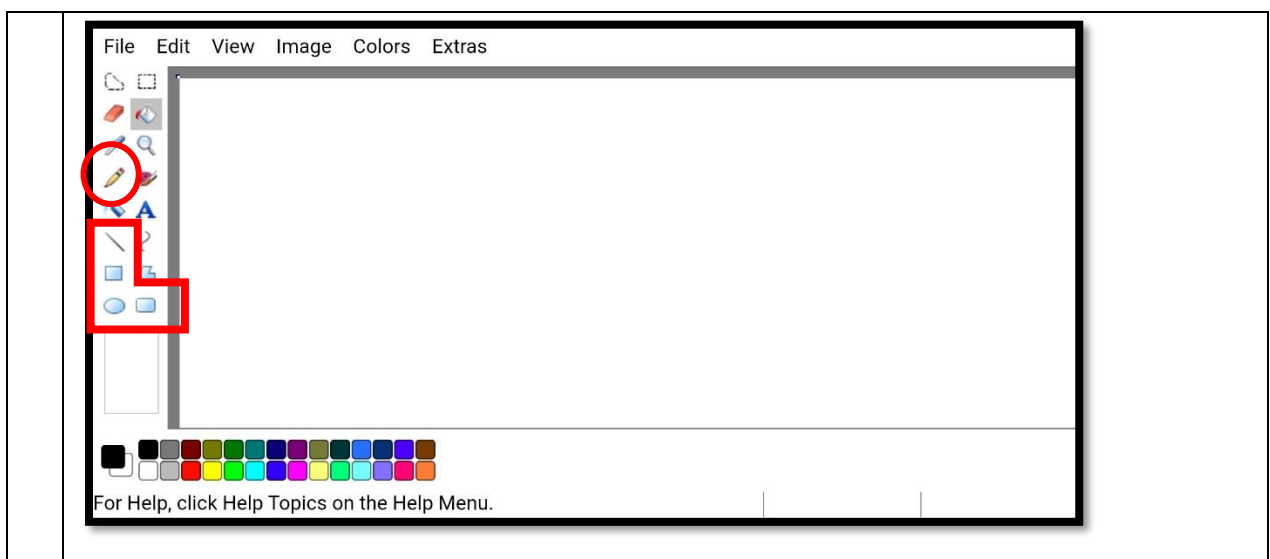
1	<p>Untuk menggambar bisa menggunakan tools bentuk garis, bentuk geometri, dan menggunakan tools pensil, setelah itu gambar di bagian kosong dengan cara klik dan drag</p> 
2	<p>Setelah selesai menggambar, warnai dengan cara klik tools dengan gambar ember tumpah, lalu pilih warnanya</p> 

5. Bagi mama/papa yang tidak memiliki komputer atau laptop, bisa mengerjakannya di handphone menggunakan mouse. Handphone menggunakan OTG (sesuai tipe handphone), lalu mousenya disambungkan ke OTG.



Langkah-langkahnya sebagai berikut:

1	<p>Download aplikasi di playstore, setelah itu langsung open.</p> 
2	<p>Untuk menggambar bisa menggunakan tools bentuk garis, bentuk geometri, dan menggunakan tools pensil, setelah itu gambar di bagian kosong dengan cara klik dan drag. Namun aplikasi paint di handphone, bentuk geometrinya terbatas hanya ada line, rectangle, oval, rounded rectangle.</p>



3 Setelah selesai menggambar, warnai dengan cara klik tools dengan gambar ember tumpah, lalu pilih warna nya



6. Video bisa dikirimkan melalui Whatsapp ke nomor 082111243370 atas nama TIK PGTK Talenta disertai dengan nama anak dan kelas. Apabila ada pertanyaan, mama/papa bisa langsung whatsapp ke nomor tersebut (NO CALL).
7. Mohon mama/papa mengirimkan video saat anak menggambar di paint dengan cara klik dan drag menggunakan mouse (diarahkan ke tangan anak saat klik dan drag mouse, sambil diarahkan juga ke layar komputer/laptop).
8. Selamat mencoba. Terima Kasih 😊